



<https://utac-k.com/>

UTAC Japan Trading Co.,Ltd  
Original Catalog  
Vol.1





# 無垢木とは

「無垢材」とは、天然木の原木から切り出した材木を板や角材に加工したものです。

余分な手を加えていないからこそ、人工的に作られた材料にはない、

自然素材ならではの性質が生きています。

見た目の美しさ、風合いなど 木材が本来持っている質感を味わうことができます。

## 目次 index

### パネリング Pannering

米杉 WESTERN RED CEDAR	内装用パネリング	.....	p5-7
米杉 WESTERN RED CEDAR	内外装用パネリング	.....	p8-10

### フローリング Flooring

レッド パイン RED PINE	.....	p11-12
ホワイ トオーク WHITE OAK	.....	p13-14
ブラック チェリー BLACK CHERRY	.....	p15-16
ブラック ウォールナット BLACK WALNUT	.....	p17-18

### 木材家具 Furniture

天然木チェア CHAIR	.....	p20
--------------	-------	-----

### その他 Other

天然木デッキ材 DECK	.....	p21
フリー板 LAMINATED WOOD	.....	p22

ショールームのご案内	.....	p23
施工説明	.....	p24

## 天然素材

無垢材は天然素材ならではの  
特徴を備えています。  
人工的材料には決して再現する  
ことができない大自然からの  
「宝もの」を体感することが  
できます。

## 調湿作用

無垢材は生き物みたいに呼吸して  
います。環境に応じて変化します。  
湿度の高いところは湿気を吸収し、  
乾燥したところは水分を放出します。  
「天然のエアコン」と呼ばれるこの  
調湿作用は 夏は涼しく、冬は暖  
かく、部屋を快適に調整して  
くれます。

## 暖かみ

無垢材に触れると温かみを感じ  
ます。無垢材の床を素足で歩く  
と温もりを感じます。

## 個体差

無垢材には個体差があり、同じ樹種でも  
色味や木目はそれぞれ異なります。同じも  
のは存在しない、自然が生み出すアートで  
す。育った場所の気候や土壌によっても  
また挽き方や部位によっても表情が  
変わります。自然のリズムが人の  
視覚に安心感、心地よさを  
与えます。

## メンテナンス

無垢材はメンテナンスをすること  
で味わいが増してきます。  
日常生活の傷は住んでいる人の手  
により修復ができ、手をかけてあ  
げること、味わいが深まり、  
愛着が増していきます。

## 歳月による変化

無垢材は時間が経つほど風合いが  
増していきます。紫外線によって  
ゆっくり変化していき、  
暮らしをともにして、  
歳月を重ねることが大きな  
魅力でもあります。



## ユータックの商品ができるまで

### 01 伐採

山から木を切り出します。




### 02 製材

丸太の枝を切り落とします。



### 04 輸送

自社工場で加工した製品が日本に届けられます。



### 03 中国の自社工場にて加工

断裁した木を3度乾燥させ、表面を研磨・塗装します。  
検品ののち、出荷します。



### 05 物流センターへ

海を渡ってきた製品が物流センターから  
ユータックに届けられます。




### 06 ショールーム

ユータックショールームにて、実物をお客様に  
ご覧いただきます。



### 07 皆様の暮らしに

お客様の求める快適な空間作りをお手伝い  
いたします。



## 弊社の強み

ユータックでは中国にある自社工場にて生産を行っておりますので、余計なコストがかからず、安価にて製品を提供することができます。

## ご利用上の注意点 商品を選ぶ前にお読みください

### グレードの選択

**デラックス (D) :** 厳選された素材だけを使用した最高級グレード。基本的に無欠点ですが、ごく少量の小節や白太が含まれる場合がございます。

**エコノミー (E) :** 若干の小節、白太、色差が含まれます。価格、グレードの程よいバランスが取れた高級グレードです。

**アンティーク (F) :** 節、白太、色差、パテ処理が含まれます。無垢材徳有の節などを生かした個性的なグレードです。

### 塗装について

① **ウレタン塗装 (U) :** 塗装することにより、木材の表面に硬い塗膜ができ、汚れや傷などがつきにくく、見た目も美しく、肌触りも上品な仕上がりです。

② **オイル塗装 (Y) :** 自然系のオイルを使用することによって、無垢本来の風合いを生かすことができます。定期的なメンテナンスなどが必要ですが、時間が経つにつれて木材の良い味が出ます。

③ **無塗装 (W) :** お客様お好みの色や塗料を使用することができます。

④ **オーダーメイド塗装 (T) :** お客様のニーズに応じて、特注色塗装や指定塗料による塗装ができます。価格や納期に関しましては、都度お問い合わせください。

### ご注文について

- ①ご注文はすべて書面やメールでお願いいたします。
- ②商品在庫及び納期に関しましては、その都度お問い合わせください。
- ③表示価格は消費税や運送費、諸経費は含まれておりません。
- ④為替や原材料供給事情により、予告なく販売価格及び商品の仕様を調整する場合がございますのでご了承ください。
- ⑤本カタログの掲載商品は印刷物のため、実物と多少異なる場合がございますのでご了承ください。

### 運搬について

- ①弊社にて運搬をご依頼される場合は、別途運賃がかかります。
- ②商品は車上渡しとさせていただきます。お客様自身にて荷下ろし作業をお願いしております。  
荷下ろし作業をご希望の場合は、別途申し付けください。
- ③着日指定をしておりますが、時間指定をお受けしておりません。日曜・祝日の配送は行っておりません。
- ④受け渡しの際にキズ等の不良がございましたら、必ずその場でドライバーに確認後、弊社担当までご連絡ください。

### 返品・交換について

- ①万が一、商品に問題がございましたら、使用せずに担当にご連絡ください。
- ②施工後の返品、交換には応じかねますのでご了承ください。

※本カタログに掲載している商品の表示価格は全て税抜きです。



# 米杉 WESTERN RED CEDAR

- 【産地】 カナダ・アメリカ
- 【分類】 針葉樹
- 【特徴】 湿気に強く、耐久性にも優れた商品です。そのため、デッキ材や外装材にも用いられます。自然の温もりが感じられる美しい色調から外装・内装パネル材として人気があります。樹脂(ヤニ)を含まないため、塗装の仕上がりがきれいで独特の濃淡を持ち、腐食や虫などにも強く、壁や天井材にもびったりの材料です。無節の美しさと木目のバラエティーをお楽しみいただけます。



写真はイメージです。実物と多少異なる場合がございます。

## 内装用パネリング



# 米杉 WESTERN RED CEDAR

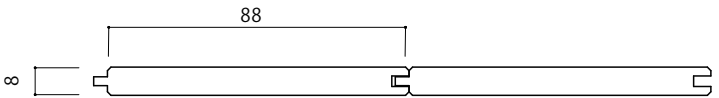
## 内装用パネリング



QHX8-12W



QHX8-11W



**QHX8-6W** [タイプ] OPC タイプ  
[塗装] 無塗装  
[グレード] デラックス  
[サイズ] 8×88×1,830mm  
[入り数] 10枚/ケース (1.610㎡)  
設計価格 **¥11,200円/㎡**  
**¥18,036円/ケース**

**QHX8-7W** [タイプ] OPC タイプ  
[塗装] 無塗装  
[グレード] デラックス  
[サイズ] 8×88×2,130mm  
[入り数] 10枚/ケース (1.874㎡)  
設計価格 **¥11,200円/㎡**  
**¥20,993円/ケース**

**QHX8-8W** [タイプ] OPC タイプ  
[塗装] 無塗装  
[グレード] デラックス  
[サイズ] 8×88×2,440mm  
[入り数] 10枚/ケース (2.147㎡)  
設計価格 **¥11,200円/㎡**  
**¥24,049円/ケース**

**QHX8-9W** [タイプ] OPC タイプ  
[塗装] 無塗装  
[グレード] デラックス  
[サイズ] 8×88×2,740mm  
[入り数] 10枚/ケース (2.411㎡)  
設計価格 **¥11,200円/㎡**  
**¥27,005円/ケース**

**QHX8-10W** [タイプ] OPC タイプ  
[塗装] 無塗装  
[グレード] デラックス  
[サイズ] 8×88×3,050mm  
[入り数] 10枚/ケース (2.684㎡)  
設計価格 **¥13,800円/㎡**  
**¥37,039円/ケース**

**QHX8-11W** [タイプ] OPC タイプ  
[塗装] 無塗装  
[グレード] デラックス  
[サイズ] 8×88×3,350mm  
[入り数] 10枚/ケース (2.948㎡)  
設計価格 **¥13,800円/㎡**  
**¥40,682円/ケース**

**QHX8-12W** [タイプ] OPC タイプ  
[塗装] 無塗装  
[グレード] デラックス  
[サイズ] 8×88×3,660mm  
[入り数] 10枚/ケース (3.221㎡)  
設計価格 **¥13,800円/㎡**  
**¥44,447円/ケース**



# 米杉 ウェスタンレッドシダー

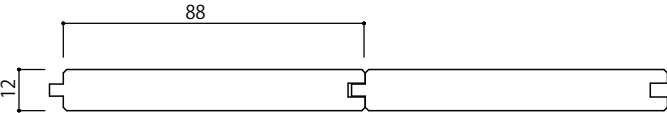
## 内装用パネリング



QHX12-12W



QHX12-12W



QHX12-6W

[タイプ] OPC タイプ

[塗装] 無塗装

[グレード] デラックス

[サイズ] 12×88×1,830mm

[入り数] 10枚/ケース (1.610㎡)

設計価格

¥16,300円/㎡

¥26,250円/ケース

QHX12-7W

[タイプ] OPC タイプ

[塗装] 無塗装

[グレード] デラックス

[サイズ] 12×88×2,130mm

[入り数] 10枚/ケース (1.874㎡)

設計価格

¥16,300円/㎡

¥30,553円/ケース

QHX12-8W

[タイプ] OPC タイプ

[塗装] 無塗装

[グレード] デラックス

[サイズ] 12×88×2,440mm

[入り数] 10枚/ケース (2.147㎡)

設計価格

¥16,300円/㎡

¥34,999円/ケース

QHX12-9W

[タイプ] OPC タイプ

[塗装] 無塗装

[グレード] デラックス

[サイズ] 12×88×2,740mm

[入り数] 10枚/ケース (2.411㎡)

設計価格

¥16,300円/㎡

¥39,303円/ケース

QHX12-10W

[タイプ] OPC タイプ

[塗装] 無塗装

[グレード] デラックス

[サイズ] 12×88×3,050mm

[入り数] 10枚/ケース (2.684㎡)

設計価格

¥20,300円/㎡

¥54,485円/ケース

QHX12-11W

[タイプ] OPC タイプ

[塗装] 無塗装

[グレード] デラックス

[サイズ] 12×88×3,350mm

[入り数] 10枚/ケース (2.948㎡)

設計価格

¥20,300円/㎡

¥59,844円/ケース

QHX12-12W

[タイプ] OPC タイプ

[塗装] 無塗装

[グレード] デラックス

[サイズ] 12×88×3,660mm

[入り数] 10枚/ケース (3.221㎡)

設計価格

¥20,300円/㎡

¥65,382円/ケース

# 米杉 ウェスタンレッドシダー

## 内外装用パネリング



QHXY18-30W




写真はイメージです。実物と多少異なる場合がございます。

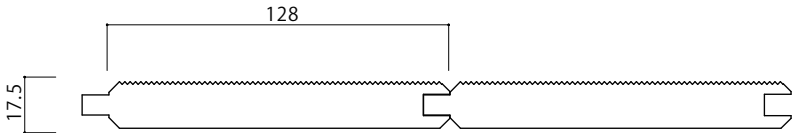


米杉 ウェスタンレッドシダー

内外装用パネリング



QHXY18-12W



**QHXY18-6W** [タイプ] OPC タイプ  
[塗装] 無塗装  
[グレード] エコノミー  
[サイズ] 17.5×128×1,830mm  
[入り数] 6枚/ケース (1.405㎡)  
設計価格 **¥12,000円/㎡**  
**¥16,865円/ケース**

**QHXY18-7W** [タイプ] OPC タイプ  
[塗装] 無塗装  
[グレード] エコノミー  
[サイズ] 17.5×128×2,130mm  
[入り数] 6枚/ケース (1.636㎡)  
設計価格 **¥12,000円/㎡**  
**¥19,630円/ケース**

**QHXY18-8W** [タイプ] OPC タイプ  
[塗装] 無塗装  
[グレード] エコノミー  
[サイズ] 17.5×128×2,440mm  
[入り数] 6枚/ケース (1.874㎡)  
設計価格 **¥12,000円/㎡**  
**¥22,487円/ケース**

**QHXY18-9W** [タイプ] OPC タイプ  
[塗装] 無塗装  
[グレード] エコノミー  
[サイズ] 17.5×128×2,740mm  
[入り数] 6枚/ケース (2.104㎡)  
設計価格 **¥12,000円/㎡**  
**¥25,252円/ケース**

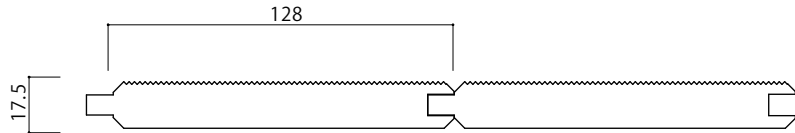
**QHXY18-10W** [タイプ] OPC タイプ  
[塗装] 無塗装  
[グレード] エコノミー  
[サイズ] 17.5×128×3,050mm  
[入り数] 6枚/ケース (2.342㎡)  
設計価格 **¥13,000円/㎡**  
**¥30,451円/ケース**

**QHXY18-11W** [タイプ] OPC タイプ  
[塗装] 無塗装  
[グレード] エコノミー  
[サイズ] 17.5×128×3,350mm  
[入り数] 6枚/ケース (2.573㎡)  
設計価格 **¥13,000円/㎡**  
**¥33,446円/ケース**

**QHXY18-12W** [タイプ] OPC タイプ  
[塗装] 無塗装  
[グレード] エコノミー  
[サイズ] 17.5×128×3,660mm  
[入り数] 6枚/ケース (2.811㎡)  
設計価格 **¥13,000円/㎡**  
**¥36,541円/ケース**

米杉 ウェスタンレッドシダー

内外装用パネリング



**QHxW18-6W** [タイプ] OPC タイプ  
[塗装] 無塗装  
[グレード] デラックス  
[サイズ] 17.5×128×1,830mm  
[入り数] 6枚/ケース (1.405㎡)  
設計価格 **¥21,600円/㎡**  
**¥30,358円/ケース**

**QHxW18-7W** [タイプ] OPC タイプ  
[塗装] 無塗装  
[グレード] デラックス  
[サイズ] 17.5×128×2,130mm  
[入り数] 6枚/ケース (1.636㎡)  
設計価格 **¥21,600円/㎡**  
**¥35,334円/ケース**

**QHxW18-8W** [タイプ] OPC タイプ  
[塗装] 無塗装  
[グレード] デラックス  
[サイズ] 17.5×128×2,440mm  
[入り数] 6枚/ケース (1.874㎡)  
設計価格 **¥21,600円/㎡**  
**¥40,477円/ケース**

**QHxW18-9W** [タイプ] OPC タイプ  
[塗装] 無塗装  
[グレード] デラックス  
[サイズ] 17.5×128×2,740mm  
[入り数] 6枚/ケース (2.104㎡)  
設計価格 **¥21,600円/㎡**  
**¥45,453円/ケース**

**QHxW18-10W** [タイプ] OPC タイプ  
[塗装] 無塗装  
[グレード] デラックス  
[サイズ] 17.5×128×3,050mm  
[入り数] 6枚/ケース (2.342㎡)  
設計価格 **¥23,200円/㎡**  
**¥54,344円/ケース**

**QHxW18-11W** [タイプ] OPC タイプ  
[塗装] 無塗装  
[グレード] デラックス  
[サイズ] 17.5×128×3,350mm  
[入り数] 6枚/ケース (2.573㎡)  
設計価格 **¥23,200円/㎡**  
**¥59,689円/ケース**

**QHxW18-12W** [タイプ] OPC タイプ  
[塗装] 無塗装  
[グレード] デラックス  
[サイズ] 17.5×128×3,660mm  
[入り数] 6枚/ケース (2.811㎡)  
設計価格 **¥23,200円/㎡**  
**¥65,212円/ケース**



# レッド パイン RED PINE

- 【産地】 アメリカ
- 【分類】 針葉樹
- 【特徴】 無垢フローリングの中では、メジャーな存在と言えます。明るくナチュラルな雰囲気で、柔らかさと硬さのバランス、経年変化、コストパフォーマンスのよさなどで人気が高く、暮らしを快適にしてくれます。

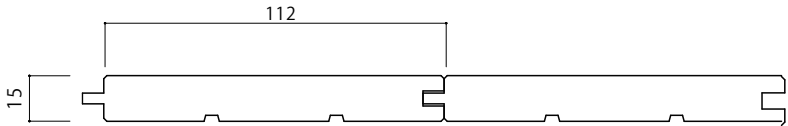


FCSY11215

# レッド パイン RED PINE



FCSY11215



FCSY11215

- [タイプ] OPCタイプ
- [塗装] 無塗装
- [グレード] エコノミー
- [サイズ] 15×112×1,820mm
- [入り数] 8枚/ケース (1.631㎡)

設計価格 **¥4,500円/㎡**  
**¥7,338円/ケース**

FCSW11215

- [タイプ] OPCタイプ
- [塗装] 無塗装
- [グレード] デラックス
- [サイズ] 15×112×1,820mm
- [入り数] 8枚/ケース (1.631㎡)

設計価格 **¥7,500円/㎡**  
**¥12,230円/ケース**



# ホワイト オーク WHITE OAK

- 【産地】 ヨーロッパ
- 【分類】 広葉樹
- 【特徴】 美しくはっきりとした杣目が特徴で、柾目面には虎斑が現れます。フローリングの代表的な材料です。



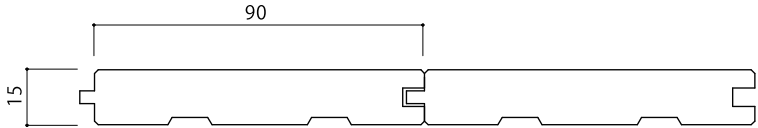
FBXW9015

写真はイメージです。実物と多少異なる場合がございます。

# ホワイト オーク WHITE OAK



FBXW9015



## FBXY9015

- 【タイプ】 ユニ タイプ
- 【塗装】 無塗装
- 【グレード】 エコノミー
- 【サイズ】 15×90×1,820mm
- 【入り数】 10枚/ケース (1.638㎡)

設計価格 **¥7,800円/㎡**  
**¥12,776円/ケース**

## FBXW9015

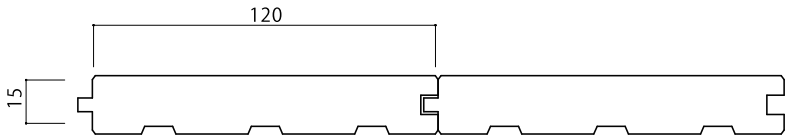
- 【タイプ】 ユニ タイプ
- 【塗装】 無塗装
- 【グレード】 デラックス
- 【サイズ】 15×90×1,820mm
- 【入り数】 10枚/ケース (1.638㎡)

設計価格 **¥10,700円/㎡**  
**¥17,527円/ケース**

## FBXO9015

- 【タイプ】 OPC タイプ
- 【塗装】 無塗装
- 【グレード】 デラックス
- 【サイズ】 15×90×1,820mm
- 【入り数】 10枚/ケース (1.638㎡)

設計価格 **¥17,800円/㎡**  
**¥29,156円/ケース**



## FBXY12015

- 【タイプ】 ユニ タイプ
- 【塗装】 無塗装
- 【グレード】 エコノミー
- 【サイズ】 15×120×1,820mm
- 【入り数】 7枚/ケース (1.529㎡)

設計価格 **¥8,200円/㎡**  
**¥12,536円/ケース**

## FBXW12015

- 【タイプ】 ユニ タイプ
- 【塗装】 無塗装
- 【グレード】 デラックス
- 【サイズ】 15×120×1,820mm
- 【入り数】 7枚/ケース (1.529㎡)

設計価格 **¥11,200円/㎡**  
**¥17,123円/ケース**

## FBXO12015

- 【タイプ】 OPC タイプ
- 【塗装】 無塗装
- 【グレード】 デラックス
- 【サイズ】 15×120×1,820mm
- 【入り数】 7枚/ケース (1.529㎡)

設計価格 **¥18,700円/㎡**  
**¥28,589円/ケース**



# ブラック チェリー BLACK CHERRY

- 【産地】 アメリカ
- 【分類】 広葉樹
- 【特徴】 肌理は細かく、極めて滑らかで、経年し使い込むほどに深みを増す紅褐色の柔らかな木肌で、上質感あふれる趣を住まいに漂わせます。その上品で落ち着いた飴色の色合いと光沢はインテリアをラグジュアリーに彩ります。



FYTW12015



FYTW9015

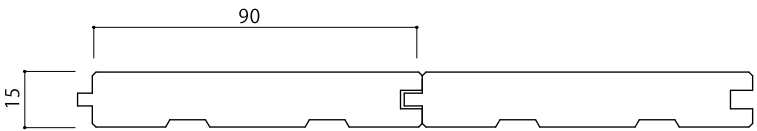
# ブラック チェリー BLACK CHERRY



FYTW9015



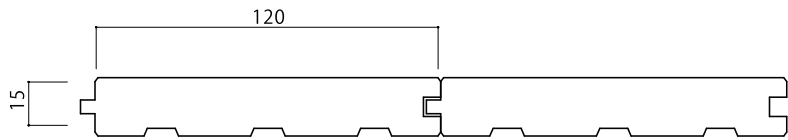
FYTW12015



- FYTY9015** [タイプ] ユニ タイプ  
 [塗 装] 無塗装  
 [グレード] エコノミー  
 [サイズ] 15×90×1,820mm  
 [入り数] 10枚/ケース (1.638㎡)  
 設計価格 **¥10,000円/㎡**  
**¥16,380円/ケース**

- FYTW9015** [タイプ] ユニ タイプ  
 [塗 装] 無塗装  
 [グレード] デラックス  
 [サイズ] 15×90×1,820mm  
 [入り数] 10枚/ケース (1.638㎡)  
 設計価格 **¥14,500円/㎡**  
**¥23,751円/ケース**

- FYTO9015** [タイプ] OPC タイプ  
 [塗 装] 無塗装  
 [グレード] デラックス  
 [サイズ] 15×90×1,820mm  
 [入り数] 10枚/ケース (1.638㎡)  
 設計価格 **¥25,000円/㎡**  
**¥40,950円/ケース**



- FYTY12015** [タイプ] ユニ タイプ  
 [塗 装] 無塗装  
 [グレード] エコノミー  
 [サイズ] 15×120×1,820mm  
 [入り数] 7枚/ケース (1.529㎡)  
 設計価格 **¥10,500円/㎡**  
**¥16,052円/ケース**

- FYTW12015** [タイプ] ユニ タイプ  
 [塗 装] 無塗装  
 [グレード] デラックス  
 [サイズ] 15×120×1,820mm  
 [入り数] 7枚/ケース (1.529㎡)  
 設計価格 **¥15,200円/㎡**  
**¥23,238円/ケース**

- FYTO12015** [タイプ] OPC タイプ  
 [塗 装] 無塗装  
 [グレード] デラックス  
 [サイズ] 15×120×1,820mm  
 [入り数] 7枚/ケース (1.529㎡)  
 設計価格 **¥26,300円/㎡**  
**¥40,207円/ケース**



# ブラック ウォールナット BLACK WALNUT

- 【産地】 アメリカ
- 【分類】 広葉樹
- 【特徴】 薄褐色から濃褐色の木目を持ち、使用するほど素材の質感が深まります。強度と粘りがあり、狂いも少ないので、理想的なフローリングや家具材として大変人気を集めています。

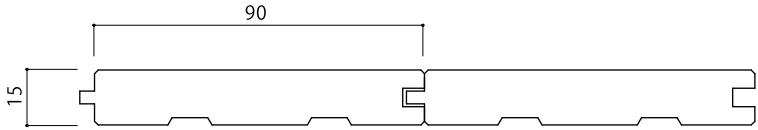


FHTW12015

# ブラック ウォールナット BLACK WALNUT



FHTW9015



FHTY9015

[タイプ] ユニタイプ

[塗装] 無塗装

[グレード] エコノミー

[サイズ] 15×90×1,820mm

[入り数] 10枚/ケース (1.638㎡)

設計価格

¥13,500円/㎡

¥22,113円/ケース

FHTW9015

[タイプ] ユニタイプ

[塗装] 無塗装

[グレード] デラックス

[サイズ] 15×90×1,820mm

[入り数] 10枚/ケース (1.638㎡)

設計価格

¥17,500円/㎡

¥28,665円/ケース

FHTO9015

[タイプ] OPCタイプ

[塗装] 無塗装

[グレード] デラックス

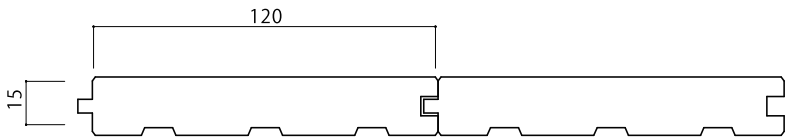
[サイズ] 15×90×1,820mm

[入り数] 10枚/ケース (1.638㎡)

設計価格

¥32,000円/㎡

¥52,416円/ケース



FHTY12015

[タイプ] ユニタイプ

[塗装] 無塗装

[グレード] エコノミー

[サイズ] 15×120×1,820mm

[入り数] 7枚/ケース (1.529㎡)

設計価格

¥14,200円/㎡

¥21,709円/ケース

FHTW12015

[タイプ] ユニタイプ

[塗装] 無塗装

[グレード] デラックス

[サイズ] 15×120×1,820mm

[入り数] 7枚/ケース (1.529㎡)

設計価格

¥18,400円/㎡

¥28,130円/ケース

[タイプ] OPCタイプ

[塗装] 無塗装

[グレード] デラックス

[サイズ] 15×120×1,820mm

[入り数] 7枚/ケース (1.529㎡)

設計価格

¥33,600円/㎡

¥51,368円/ケース



## 天然木チェア CHAIR

【産地】 中国

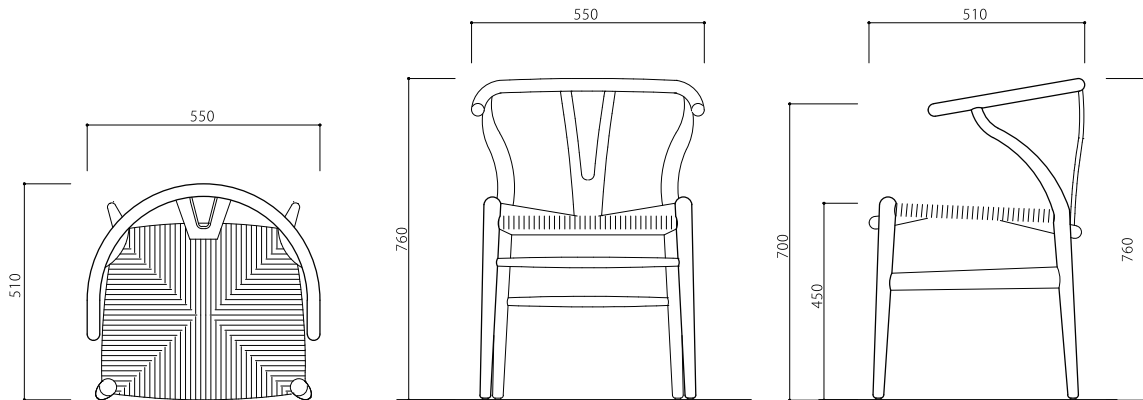
【特徴】 木の風合いを存分に活かして作ったチェア。  
飽きのこないシンプルなデザインは、どんな雰囲気のリビングにもよく合い、生活の中に溶け込みます。



YJM-760Y



YBL-760Y



**YJM-760Y**

〔木 種〕ピーチ材  
〔塗 装〕オイル塗装  
〔グ レード〕デラックス  
〔サ イズ〕W550×D510×H760mm  
〔入 り 数〕1台/ケース  
〔色 〕ウォールナット色・クリア・  
白色・黒色


設計価格 **¥24,300円/台**

**YBL-760Y**


〔木 種〕アッシュ材  
〔塗 装〕オイル塗装  
〔グ レード〕デラックス  
〔サ イズ〕W550×D510×H760mm  
〔入 り 数〕1台/ケース  
〔色 〕ウォールナット色・クリア・  
白色・黒色

設計価格 **¥28,400円/台**


## 天然木デッキ材 DECK




HX-303Y レッドシダー材




HT303Y ブラック ウォールナット材



BX-303Y ホワイト オーク材

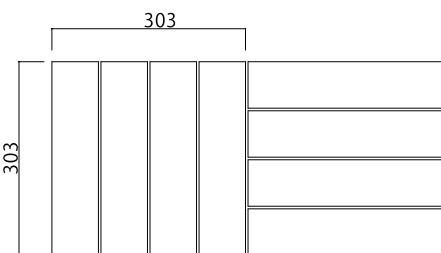


YT-303Y ブラック チェリー材

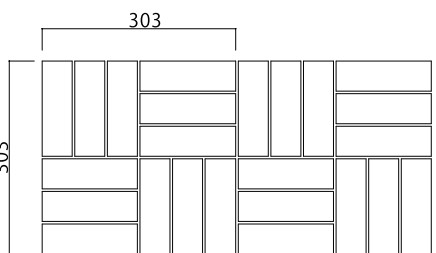


裏面

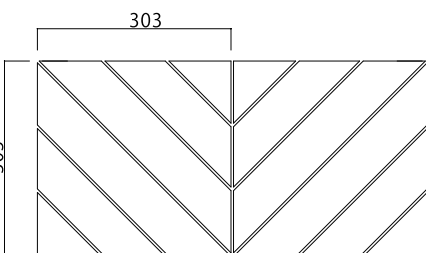
パターン1



パターン2



パターン3



**BX-303Y**

〔タ イ プ〕ホワイト オーク材  
〔塗 装〕オイル塗装  
〔グ レード〕デラックス  
〔サ イズ〕W303×D303×H28mm  
〔入 り 数〕9枚/ケース(0.81㎡)  
〔用 途〕室内用

設計価格 **¥1,000円/枚**  
**¥9,000円/ケース**

**YT-303Y**

〔タ イ プ〕ブラック チェリー材  
〔塗 装〕オイル塗装  
〔グ レード〕デラックス  
〔サ イズ〕W303×D303×H28mm  
〔入 り 数〕9枚/ケース(0.81㎡)  
〔用 途〕室内用

設計価格 **¥1,300円/枚**  
**¥11,700円/ケース**

**HX-303Y**

〔タ イ プ〕レッドシダー材  
〔塗 装〕オイル塗装  
〔グ レード〕デラックス  
〔サ イズ〕W303×D303×H31mm  
〔入 り 数〕9枚/ケース(0.81㎡)  
〔用 途〕室内・室外用

設計価格 **¥1,200円/枚**  
**¥10,800円/ケース**

**HT-303Y**


〔タ イ プ〕ブラック ウォールナット材  
〔塗 装〕オイル塗装  
〔グ レード〕デラックス  
〔サ イズ〕W303×D303×H28mm  
〔入 り 数〕9枚/ケース(0.81㎡)  
〔用 途〕室内用

設計価格 **¥1,500円/枚**  
**¥13,500円/ケース**



# フリー板 LAMINATED WOOD

【特徴】 無垢の木片を幅方向と長さ方向に接着して作られた集成材です。自由に木取りができるため、階段やカウンター、造作材の製作に便利な材料です。



HPB20-300/450/600

[タイプ] レッドシダー材  
[塗装] 無塗装  
[グレード] デラックス  
[サイズ] 20×300/450/600

設計価格 ¥7,000円/㎡

HPB25-300/450/600

[タイプ] レッドシダー材  
[塗装] 無塗装  
[グレード] デラックス  
[サイズ] 25×300/450/600

設計価格 ¥8,800円/㎡

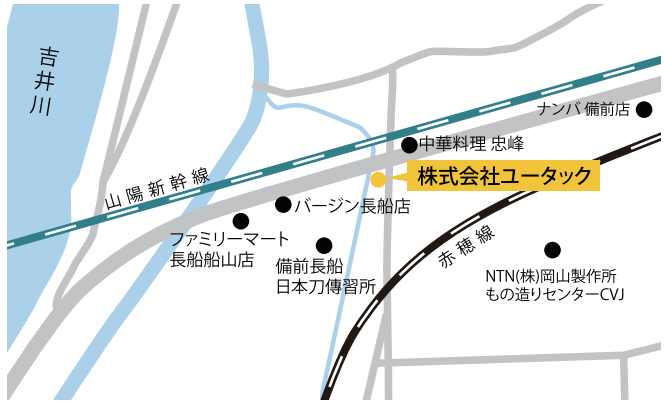
HPB30-300/450/600

[タイプ] レッドシダー材  
[塗装] 無塗装  
[グレード] デラックス  
[サイズ] 30×300/450/600

設計価格 ¥10,500円/㎡



# ショールームのご案内 SHOW ROOM




〒705-0015 岡山県備前市畠田237-4



# 会社概要 COMPANY PROFILE

会社名 株式会社ユータック  
代表 孟 東興 (モウトウコウ)  
住所 〒705-0015 岡山県備前市畠田237-4  
電話番号 086-992-4655  
FAX 086-992-4656  
メールアドレス info@utac-k.com  
営業時間 8:00~19:00  
定休日 日曜日  
取扱商品 NALEXIBLE 天然石シート  
フローリング材  
レッドシダー材  
その他輸入建材





## 商品の取り扱いについて

### <現場での保管方法>

直射日光や雨が当たる場所、湿度が高い場所で商品の保管は避けてください。また、保管する際は、反りや曲がり、エンド部分の木の損傷の原因となりますので、立て掛けず平置きにて保管してください。

- ◆釘打の際フィニッシュネイルの使用は厳禁です(寄木張りを除く)
- ◆エンドマッチ部分に釘打をしないでください(一部の商品を除く)
- ◆酢酸ビニルエマルジョン系の接着剤は使用しないでください。
- ◆接着剤は実部分に入らないようにしてください。
- ◆下地に12mm厚以上の一類、または特類の構造用合板を使用してください。MDF合板を下地に使用しないでください。
- ◆壁際のクラランスは必ず5mm以上確保してください。
- ◆フローリングに直接養生テープを貼らないでください。

### <水濡れに注意>

著しい水分の吸収は木材の膨張の原因になります。水濡れの可能性がある環境への施工はお控えください。配管回りや開口部の結露にもご注意ください。

### <薬品に対する注意>

浸透性塗料塗装品の場合、金属やアルカリ性物質がフローリングに直接触れないように注意ください。フローリング材が変色する可能性があります。

- ◆フローリングは水拭き厳禁です。拭き掃除が必要な場合は、水性クリーナーワックスをご使用ください。
- ◆RC工法の場合、コンクリートスラブやモルタルの含水率が4%以上の場合はフローリングの施工をしないでください。
- ◆接着剤は、フローリングの裏面に塗布してください。床下地への塗布は禁止です。
- ◆遮音マットの上への直貼りはしないでください。
- ◆二重床への施工の場合、パーティクルボードへのフローリングの直貼りは禁止です。必ず12mm以上の構造用合板を下貼りした上で施工してください。

## 施工前の確認及び注意事項

### <商品の確認>

品質には万全を期しておりますが、万が一不良品や傷、色、木柄など不明な点がございましたら、必ず施工前にご相談ください。施工後のお取替には応じられません。

### <施工のタイミング>

壁、サッシの施工が終わり、風雨など外部からの影響を受けない状態になってから、フローリングの施工を行ってください。施工に際しては、下地の水濡れが無いことと、含水率が12%以下であることを、あらかじめ必ず確認してください。尚、現場によって手順が異なるケースもあるため、フローリングの施工に支障が出ない方法をご判断ください。

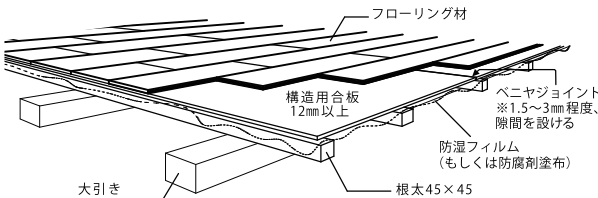
## 施工のポイント及び手順

### <下地の確認及び湿気対策>

下地は必ず乾燥した材を使用し、下貼り材の段差が1mm以下であることをご確認ください。段差が床鳴りの原因になる可能性がありますのでご注意ください。尚、杉の荒床下地wお使用の場合は、あらかじめ含水率が12%以下であることを確認の上、根太に対して斜め45度に張り込んでください。

#### (1) 根太貼りの場合

- ◆厚さ12mm以上の構造用合板の下貼りが必要です。  
根太と合板の間に0.1mm以上のポリエチレン防湿フィルム(シート)を敷きこんでください。
- ◆下地合板の張り込みは1.5mm程度の隙間を空けて張り込んでください(下地合板の膨張による床面の突き上げを避けるため)。



#### (2) 二重床の場合

- ◆フローリングを施工する場合は、ベースパネル(パーティクルボード)に直交するように12mm以上の構造用合板を必ず下貼りしてください。合板の上から釘打の際、ベースパネルの目地に釘打すると床鳴りの原因になりますので、目地は避けて打つようにしてください
- ◆RC構造の場合は必ず0.1mm以上のポリエチレン防湿フィルム(シート)を敷き込み防湿対策を施してください。コンクリートスラブからの湿気がフローリングの膨張の原因となります。

#### (3) 根太フォーム及びスタイロフォーム下地の場合

厚さ12mm以上の構造用合板の下貼りが必要です。根太フォーム及びスタイロフォームの直貼りは禁止です。

#### (4) 遮音マット及び石膏ボードを使用する場合

遮音マットの使用により、床鳴りを引き起こす可能性があります。特に、遮音マットへの無垢フローリングの直貼りは禁止です。遮音マット及び石膏ボードを使用する場合は、遮音マット及び石膏ボードの上に12mm以上の構造用合板を下貼り、接着剤をスクリーネイルを併用し施工するなど、床鳴りの軽減のための措置を講じてください。

#### (5) 根太レス工法の場合

- ◆根太レス工法の場合の大引きは、105mm角以上のプレナー掛けされた乾燥材を使用し、大引きの間隔は1000mmまたは910mm以内としてください。
- ◆大引きと合板の間に0.1mm以上のポリエチレン防湿フィルム(シート)を敷き込んでください。
- ◆下地には、24mm以上の構造用合板を使用し、構造用合板とフローリングが直交するように貼り込んでください。その際、必ず構造用合板が含水率12%以下に乾燥していることを確認してから施工してください。
- ◆構造用合板の水濡れは厳禁です。水濡れした場合は含水率が12%以下になるまで施工しないでください。下地の含水率が高いまま施工するとフローリング材にカビ・突き上げ・隙間などが発生する原因となります。
- ◆下地合板の貼り込みは1.5mm程度の隙間を空けて貼り込んでください(下地合板の膨張による床面の突き上げを避けるため)。

### <フローリングの貼り込み>

#### (1) 仮並べ

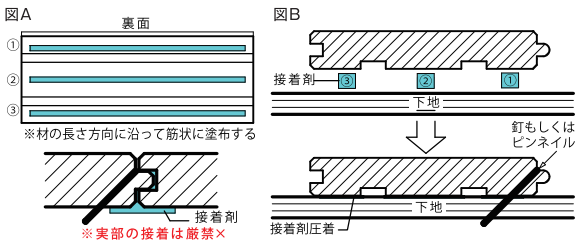
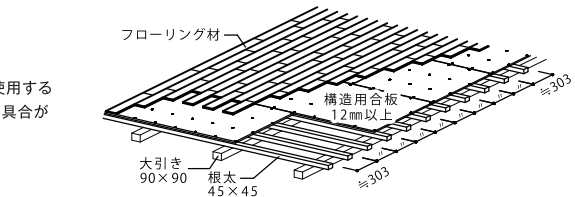
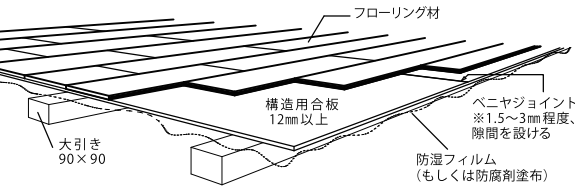
天然木の色調や木目が単一ではないため、仮並べを行ってください。他の部分と際立って調和しないピースが目立たない場所に配置するなどの配慮は、仕上がりのイメージを向上させます。また、事前の仮並べは、端材の有効活用にもつながります。

#### (2) 貼り込み

- ◆フローリングの施工には、接着剤とフロアステープまたはスクリーネイルの併用が基本です。
- ◆フローリングは構造用合板と根太に直交するように貼り込んでください(構造用合板以外の無垢木材の下地を使用する場合は、下地自体が膨張収縮する可能性が高いため、フローリングと下地を同じ方向に貼るとフローリング材に不具合が生じる可能性があります。この場合に限り、下地材の貼り込みは、根太に対して斜め45度に行ってください)。

#### (3) 接着剤の塗布

溝に沿って、裏すきが3カ所に接着剤を直径6mm程度のひも状にして塗布してください。その他の形状の場合には、①釘の通過面、②材の中心、③雌実下や内側の三カ所に筋状に塗布してください。(図A・B参照)。接着剤の使用目安は、コニシ社製ボンドKU928C-Xの場合、1.65平米当たり750mlです。

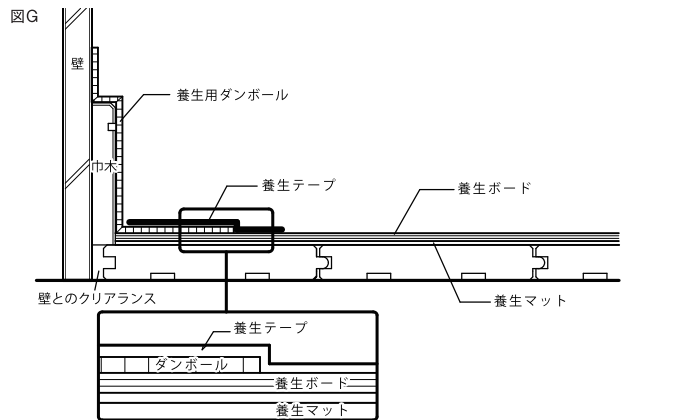
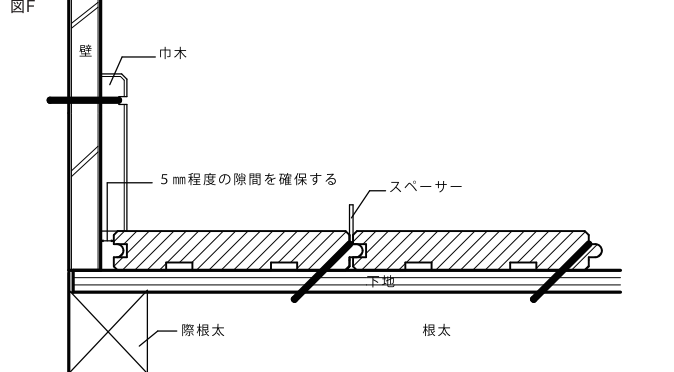
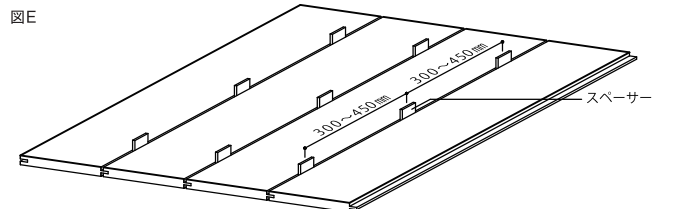
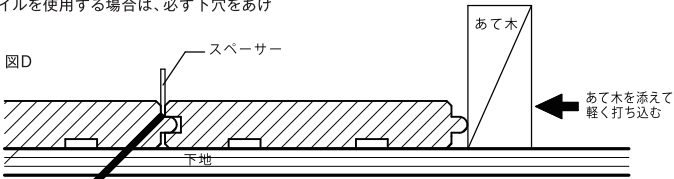


(注)実部分への接着剤の塗布は、床面全体が動き、局所的に大きな隙間を引き起こすため、厳禁です。(図C参照)  
(注)接着剤はフローリングの裏面に塗布してください。  
※杉、ヒノキなどの針葉樹は、床鳴りが発生しやすい樹種です。フローリング材裏面の隅までしっかりと接着剤を付けることで床鳴りを軽減できます。但し、実部分に接着剤が入り込まないよう、注意が必要です。

### (4) 釘の打ち込み

雄実の付け根から材の中央方向へ向かって斜め45度に打ち込んでください。下地を通して根太に打つのが基本です。樹種ごとに材の堅さが異なりますので、フロアステープを使用する際は、エアー圧の調整を行ってから施工してください。また、スクリーネイルを使用する場合は、必ず下穴をあけてください。その際、スクリーナのヘッド部分がはまるための穴(皿もある)を、あけてください。

(注) エンドマッチ部分への釘打はしないでください。



### (5) 実の差込

取付時にスペーサーを使用してください。300mm～450mm間隔でスペーサーを入れた後、当て木の上からフローリング材を軽く叩いて実を差し込んでください。(図D・図E参照)。実の損傷やスペーサーの抜き取りが困難になる恐れがありますので、強く叩き込まないようにします。尚、エンドマッチ部のスペーサーは不要です。スペーサーはすぐに抜き取らず、接着剤の乾燥後(約12時間後)に抜き取ってください。

### (6) 壁・数居・框などへのフローリングの納め方

- ◆壁面には密着させず、巾木で隠れる寸法内で5mm以上のクリアランスを設けてください(図F参照)。フローリング材の膨張による壁や柱への押し込みやきしみを防ぎます。
- ◆数居や框等と平行に接する部分にもスペーサーを用い、0.5mm程度のクリアランスを必ず設けてください。両端が数居などの場合は、それ以上の十分な逃げの確保が必要です。
- ◆掃きだしサッシまたは浴室サッシとの接合部は結露などによる水濡れの可能性が高いため、木端・木口にタッチアップ用の塗料を塗り、しっかりと防水処理をしてください。

### (7) その他

- ◆最後の一列は、一週間程度時間を置いてからの施工が理想的です。施工後のフローリング材の微妙な動きを調整できます。
- ◆空調設備について  
エアコンをはじめとする冷暖房機器や換気システムなどの、吸排気の流れが床面に直接当たる場合、過度の乾燥がフローリング材の含水率に著しく影響し、材の収縮や割れの原因となります。そのため、風が直接床面に当たらないようにしてください。

### 施工後の養生について

#### <表面クリーニング>

養生の前には施工面をきれいに掃除し、細かな埃や塵、粉などの汚れがない状態にしてください。床材の表面に細かな傷ができるのを防ぎます。ボードの粉の付着、日焼け、毛羽立ち、養生テープの跡など問題が生じる可能性がありますので、下の<養生の方法>に従ってしっかりと行ってください。

#### <表面保護>

貼り上げ後は、表面保護のため養生マットの上に養生ボードを重ね貼りし、施工面全面を覆い隠してください。露出している箇所があった場合、日焼けによる変色の原因となりますので十分ご注意ください。

#### <養生テープの使用>

塗装の種類にかかわらず、養生テープをフローリングに直接貼らないでください。特に、オイルやワックスなど浸透性塗料塗装品の場合、養生テープの粘着剤によって塗装が剥がれたり、粘着剤が付着し汚れや変色の原因となります。

#### <養生の方法>

注)養生マット及び養生ボードの再利用はしないでください。  
養生は床の上に養生マットを敷き詰め、その上に養生ボードを設置してください。下図(図G参照)を参考に養生テープがフローリングに直接触れないようにしてください。養生テープをやむを得ず貼る場合は粘着力の弱い物を使用し、できるだけ短時間で剥がしてください。また、剥がす際には、勢いをつけず、ゆっくりと剥がしてください。尚、浸透性塗料で仕上げたフローリングについては、必ず跡が付きまでするので、その箇所をさんでサンディングして、再塗装を施してください。

#### <表面保護>

塗装の種類によって、クリーニング方法が異なります。必ず施された塗装をご確認の上、行ってください。

	浸透性塗料塗装品	コーティング系塗料塗装品	高機能塗料塗装品
塗装の種類	Arbor植物オイル ●Arbor蜜蝋樹脂ワックス ●Arborドライワックス ●ベーシックオイル	ウレタン塗装	●Arborガラスフィニッシュ ●Arborインビジブルコート
水拭き	水拭き厳禁	水拭き可(固く絞った雑巾)	
汚れ落とし	Arbor水性クリーナーワックスを使用 (着色の浸透性塗料には不可)	Arbor水性クリーナーワックスを使用	
最終仕上げ	基本的には、塵や汚れを完全に取除いた後、同一のオイル又はワックスの上塗りが理想です。尚、ベーシックオイル塗装品の場合は、Arbor植物オイルをご利用ください。	Arbor水性クリーナーワックスにて汚れが除去できれば完了です。市販の艶出しワックスを塗りますと、塗装の風合いが変わってしまいますので、お勧めできません。 ※高機能塗料塗装品には市販のワックスは使用しないでください。	

### <ワックスの使用についてのご注意事項>

- ◆市販の水性ワックスを使ったモップ掛けは、木材が膨張するなど大きなトラブルの原因となります。汚れ落としには、弊社推奨のArbor水性クリーナーワックスを水で10倍に希釈し、きれいな雑巾に浸して固く絞って拭き掃除をしてください。
- ◆ワックスは、直接フローリングにたらさないでください。フローリングの隙間に入り込み、木材の膨張や変色の原因となります。

- ◆浸透性塗料塗装品及び高機能塗料塗装品の場合、市販の水性ワックスまたは樹脂系油脂ワックスは使用しないでください。フローリング材の膨張、毛羽立ち、塗装の剥がれ、白濁の原因となります。